




EMPRESAS VARIAS DE MEDELLIN S.A E.S.P
 ESTADO DE SITUACIÓN FINANCIERA
 Períodos terminados a 31 de diciembre de 2019 y 2018
 Cifras expresadas en miles de pesos colombianos



	Notas	2019	2018
Activo			
Activo no corriente			
Propiedades, planta y equipo, neto	5	104.035.340	104.387.712
Otros activos intangibles	6	84.740	60.431
Activo por impuesto diferido	27	10.366.311	10.788.422
Deudores comerciales y otras cuentas por cobrar	7	2.804.958	4.022.981
Otros activos financieros	8	15.459.255	16.660.405
Efectivo y equivalentes al efectivo (restringido)	12	12.209.457	12.454.311
Activos por derecho de uso	9	62.488.398	-
Otros activos	10	847.574	804.048
Total activo no corriente		208.296.033	149.178.310
Activo corriente:			
Inventarios	11	254.841	428.070
Deudores comerciales y otras cuentas por cobrar	7	48.281.137	83.468.461
Activos por impuesto sobre la renta corriente	27	27.285.918	14.000.700
Otros activos financieros	8	51.450.004	40.061.745
Otros activos	10	2.356.372	5.088.543
Efectivo y equivalentes al efectivo	12	44.407.739	27.822.907
Efectivo y equivalentes al efectivo (restringido)	12	2.047.804	2.968.074
Total activo corriente		176.083.815	173.838.500
Total activos		384.379.848	323.016.810
Pasivo y patrimonio:			
Patrimonio			
Capital emitido	13	46.540.036	46.540.036
Prima en colocación de acciones	13	19.188.916	19.188.916
Reservas	13	18.012.992	32.963.342
Otro resultado integral acumulado	14	(13.170.345)	(6.446.499)
Resultados acumulados	13	(34.578.350)	(34.578.350)
Resultado neto del periodo	13	28.320.715	18.050.576
Total patrimonio		64.313.964	75.718.021
Pasivo no corriente			
Otros pasivos financieros	16	73.074.082	38.861.708
Beneficios a los empleados	17	82.335.153	79.382.108
Provisiones	19	20.569.778	26.271.331
Total pasivo no corriente		175.979.013	144.515.147
Pasivo corriente			
Acreedores y otras cuentas por pagar	15	23.226.642	22.072.031
Otros pasivos financieros	16	88.734.476	58.506.336
Beneficios a los empleados	17	12.278.258	12.182.227
Impuesto sobre la renta por pagar	27	9.601.634	-
Impuestos contribuciones y tasas por pagar	18	3.808.750	3.261.069
Provisiones	19	3.201.786	3.332.266
Otros pasivos	20	3.235.325	3.429.713
Total pasivo corriente		144.086.871	102.783.642
Total pasivo		320.065.884	247.298.789
Total pasivo y patrimonio		384.379.848	323.016.810


 Gustavo Alejandro Gallego Hernández
 Representante Legal
 (Ver certificación adjunta)


 Janeth Lucía Quiceno Cuervo
 Contadora
 T.P. 51183-T
 (Ver certificación adjunta)


 Ana Milena Ibaño Gutiérrez
 Revisor fiscal
 T.P. 93134-T
 Miembro de KPMG S.A.S.
 (Véase mi informe del 21 de febrero de 2020)

EMPRESAS VARIAS DE MEDELLIN S.A E.S.P
ESTADO DEL RESULTADO INTEGRAL
 Periodos terminados a 31 de diciembre de 2019 y 2018
 Cifras expresadas en miles de pesos colombianos

*em*varias
 Grupo epy

	Notas	2019	2018
Venta de bienes	21	1.046	-
Prestación de servicios	21	241.685.970	223.488.614
Arrendamiento	21	101.046	28.219
Otros ingresos	22	7.246.533	2.549.033
Ingresos de actividades ordinarias		249.034.595	226.065.866
Utilidad en venta de activos	21	29.027	1.360.752
Total ingresos		249.063.622	227.426.618
Costos por prestación de servicios	23	(180.162.734)	(170.684.457)
Gastos de administración	24	(25.943.291)	(24.570.528)
Deterioro de cuentas por cobrar		527.645	12.361
Otros gastos	25	(2.341.020)	(3.783.438)
Ingresos financieros	26	9.300.141	10.626.722
Gastos financieros	26	(11.409.283)	(5.636.327)
Diferencia en cambio neta	27	1.830	(663)
Resultado del periodo antes de impuestos		39.036.910	33.390.288
Impuesto sobre la renta		(10.716.195)	(15.339.712)
Resultado neto del ejercicio		28.320.715	18.050.576

Otro resultado Integral

Partidas que no serán reclasificados posteriormente al resultado del periodo:


Nuevas mediciones de planes de beneficios definidos	14,1	(9.569.344)	(4.479.483)
Inversiones patrimoniales medidas a valor razonable a través de patrimonio	14,2	748	1.925
		2.844.750	1.483.726

Impuesto sobre la renta relacionados con los componentes que no serán reclasificados 14,1 y 14,2

Otro resultado Integral, neto de impuestos		(6.723.846)	(2.993.832)
---	--	--------------------	--------------------

Resultado integral total del periodo


	21.596.869	15.056.744
--	-------------------	-------------------



Gustavo Alejandro Gallego Hernández
 Representante Legal
 (Ver certificación adjunta)



Janeth Lucía Quiceno Cuervo
 Contadora
 T.P. 51183-T
 (Ver certificación adjunta)



Ana Milena Arboleda Gutiérrez
 Revisor fiscal
 T.P. 93134-T
 Miembro de EPM S.A.S.
 (Véase mi informe del 21 de febrero de 2020)


EMPRESAS VARIAS DE MEDELLIN S.A.E.S.P
 ESTADO DE CAMBIOS EN EL PATRIMONIO
 Periodos terminados a 31 de diciembre de 2019 y 2018
 Cifras expresadas en miles de pesos colombianos.


GRUPO EMPRESAS
 grupo epm


	Otro resultado integral						
	Capital emitido (Nota 13.1)	Prima en colocación de acciones (Nota 13.1)	Reservas (Nota 13.2)	Resultados acumulados (Nota 13.3)	Inversiones patrimoniales (Nota 14)	Planes de beneficios definidos (Nota 14)	Total
Saldo al 1 de enero de 2018	46.540.036	19.188.916	16.033.718	(17.597.944)	(25.994)	(3.495.420)	60.643.412
Resultado neto del periodo	-	-	-	18.050.576	-	-	18.050.576
Otro resultado integral del periodo, neto de impuesto sobre la renta	-	-	-	-	1.733	(2.995.564)	(2.993.831)
Resultado integral del periodo	-	-	-	457.732	(24.261)	(6.490.984)	75.700.157
Movimiento de reservas	46.540.036	19.188.916	16.033.718	(16.929.624)	(50.882)	17.864	17.864
Otro movimiento del periodo	-	-	-	(50.882)	50.882	-	-
Saldo al 31 de diciembre de 2018	46.540.036	19.188.916	32.963.342	(16.527.774)	26.621	(6.473.120)	75.718.021

Otro resultado integral

	Capital emitido (Nota 13.1)	Prima en colocación de acciones (Nota 13.1)	Reservas (Nota 13.2)	Resultados acumulados (Nota 13.3)	Inversiones patrimoniales (Nota 14)	Planes de beneficios definidos (Nota 14)	Total
Saldo al 1 de enero de 2019	46.540.036	19.188.916	32.963.342	(16.527.774)	26.621	(6.473.120)	75.718.021
Resultado neto del periodo	-	-	-	28.320.715	-	-	28.320.715
Otro resultado integral del periodo, neto de impuesto sobre la renta	-	-	-	-	(73)	(6.774.519)	(6.774.519)
Resultado integral del periodo	46.540.036	19.188.916	32.963.342	11.797.941	27.994	(13.197.639)	97.314.890
Excedentes o dividendos decretados	-	-	6.780.935	(33.000.926)	-	-	(33.000.926)
Movimiento de reservas	-	-	(21.731.285)	21.731.285	-	-	-
Transferencias a las ganancias retenidas	-	-	18.012.992	(6.257.635)	27.294	(13.197.639)	64.313.964
Saldo al 31 de diciembre de 2019	46.540.036	19.188.916	49.747.274	15.474.650	27.294	(26.395.273)	146.773.837


 Gustavo Alejandro Gallego Hernández
 Representante Legal
 (Ver certificación adjunta)


 Janeth Luján Quiéno Cuevo
 Contadora
 T.P. 51185-F
 (Ver certificación adjunta)



 Ana Milena Ibarbo Cortés
 Revisor fiscal
 T.P. 93136-F
 Miembro de KPMG S.A.S.
 (Véase mi informe del 21 de febrero de 2020)


EMPRESAS VARIAS DE MEDELLIN S.A E.S.P
 ESTADO DE FLUJOS DE EFECTIVO
 Periodos terminados a 31 de diciembre de 2019 y 2018
 Cifras expresadas en miles de pesos colombianos



	Notas	2019	2018
Flujos de efectivo por actividades de la operación:			
Resultado neto del ejercicio		28.320.715	18.050.576
Ajustes para conciliar el resultado neto del ejercicio con los flujos netos de efectivo usados en las actividades de operación:		45.756.868	28.821.406
Depreciación y amortización de propiedades, planta y equipo, activos por derecho de uso y activos intangibles.	23-24	35.630.912	12.858.928
Deterioro de cuentas por cobrar.	7	9.627.342	3.136.524
Reversión pérdida de deterioro de cuentas por cobrar.	7	(10.154.988)	(3.148.885)
Resultado por valoración de instrumentos financieros y contabilidad de cobertura.	26	1.298.199	(427.211)
Provisiones, planes de beneficios definidos post-empleo y de largo plazo.	24	3.080.389	6.835.562
Impuesto sobre la renta diferido.	27	3.266.862	8.771.866
Impuesto sobre la renta corriente.	27	7.449.333	6.567.845
Ingresos por intereses.	26	(4.894.334)	(4.806.125)
Resultado por disposición de propiedades, planta y equipo, activos por derecho de uso, activos intangibles y propiedades de inversión.	21	(29.027)	(1.360.752)
Otros ingresos y gastos no efectivos.	26	482.180	393.654
		74.077.583	46.871.982
Cambios netos en activos y pasivos operacionales:			
Variación en inventarios.	11	173.228	(290.723)
Variación en deudores comerciales y otras cuentas por cobrar.	7	42.074.843	(5.285.888)
Variación en otros activos.	10	1.140.257	(2.303.950)
Variación en acreedores y otras cuentas por pagar.	15	1.154.612	800.570
Variación en beneficios a los empleados.	17	(12.961.940)	(9.859.502)
Variación en provisiones.	19	(2.470.749)	(1.458.303)
Variación en otros pasivos.	20	(3.032.432)	(20.010)
		26.077.819	(18.417.806)
Impuesto sobre la renta pagado.		(10.585.236)	(4.295.372)
Flujos netos de efectivo originados por actividades de la operación		89.570.166	24.158.804
Flujos de efectivo por actividades de inversión:			
Adquisición de propiedades, planta y equipo.	5	(13.903.145)	(26.299.164)
Disposición de propiedades, planta y equipo.	5	31.596	1.462.498
Adquisición de activos intangibles.	6	(67.019)	(15.301)
Adquisición de inversiones en instrumentos financieros.	26	(4.706.857)	(9.391.271)
Intereses recibidos.	26	(2.378.493)	(1.361.475)
Flujos netos de efectivo usados en actividades de inversión		(21.023.918)	(35.604.713)
Flujos de efectivo por actividades de financiación:			
Pago de pasivos por arrendamiento.	9	(20.125.614)	-
Dividendos o excedentes pagados.	4	(33.000.926)	-
Flujos netos de efectivo usados en actividades de financiación		(53.126.540)	-
Variación del efectivo y equivalentes al efectivo		15.419.708	(11.445.909)
Efectivo y equivalentes al efectivo al principio del periodo.		53.245.292	54.691.201
Efectivo y equivalentes al efectivo al final del periodo		68.665.000	43.245.292
Recursos restringidos		14.257.261	15.422.385


 Gustavo Alejandro Gallego Hernández
 Representante Legal
 (Ver certificación adjunta)


 Janeth Lucia Quiceno Cuervo
 Contadora
 T.P. 51183-T


 Ana Milena Barbo Gutiérrez
 Revisor Fiscal
 T.P. 93134-T
 Miembro de KPMG S.A.S.
 (Véase mi informe del 21 de febrero 2020)